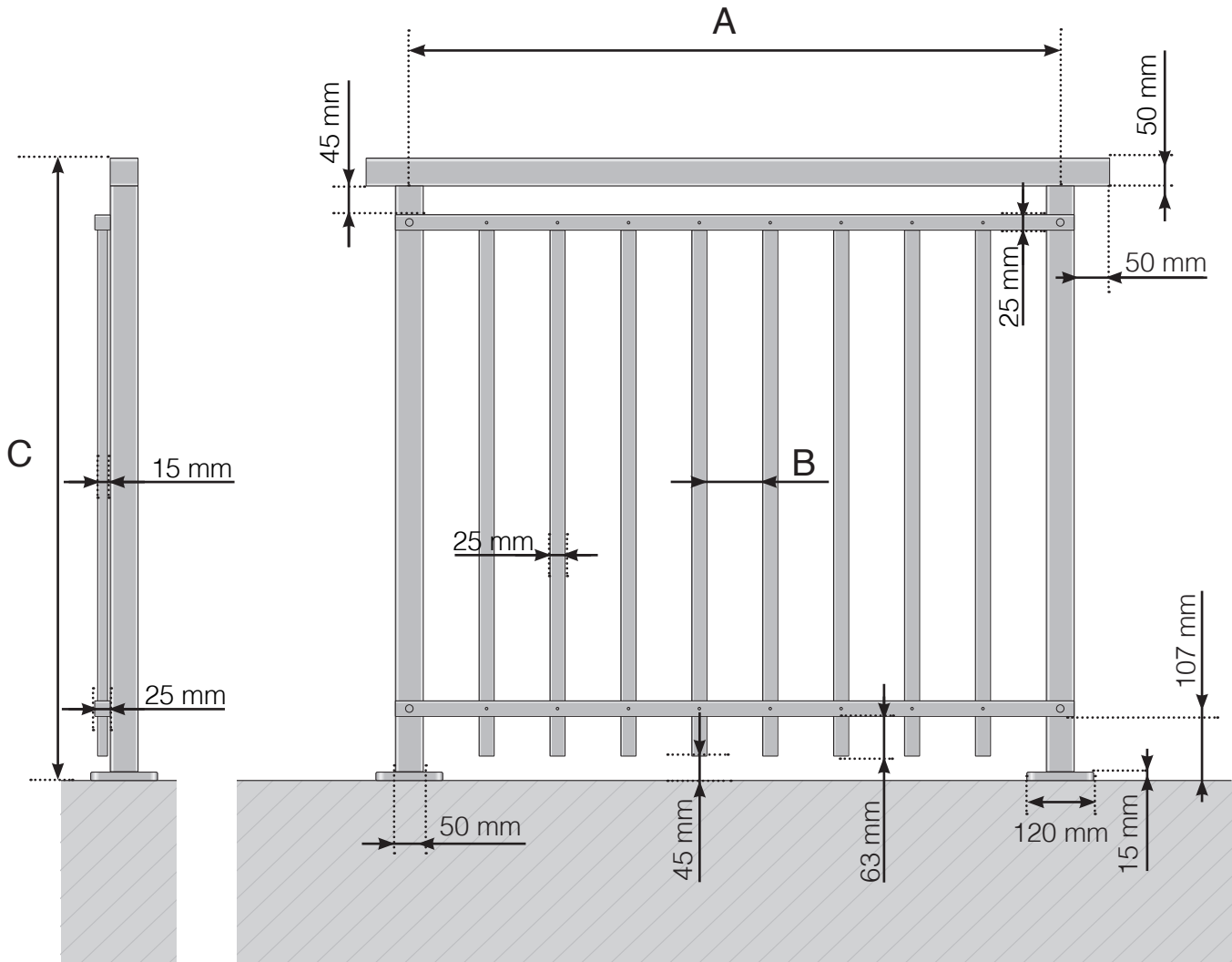


DIMENSIONS

GARDE-CORPS ALU AVEC EMBASES
ET MAIN-COURANTE ALU



A - Entraxe poteaux en fonction de la longueur totale du garde-corps

B - Espacement entre chaque barre verticale en fonction de la largeur de la section et les options de configuration

C - Hauteur totale du garde-corps

Veillez noter que les dessins ne sont pas à l'échelle.

© Räckesbutiken Sweden AB - www.maisondugarde-corps.ch

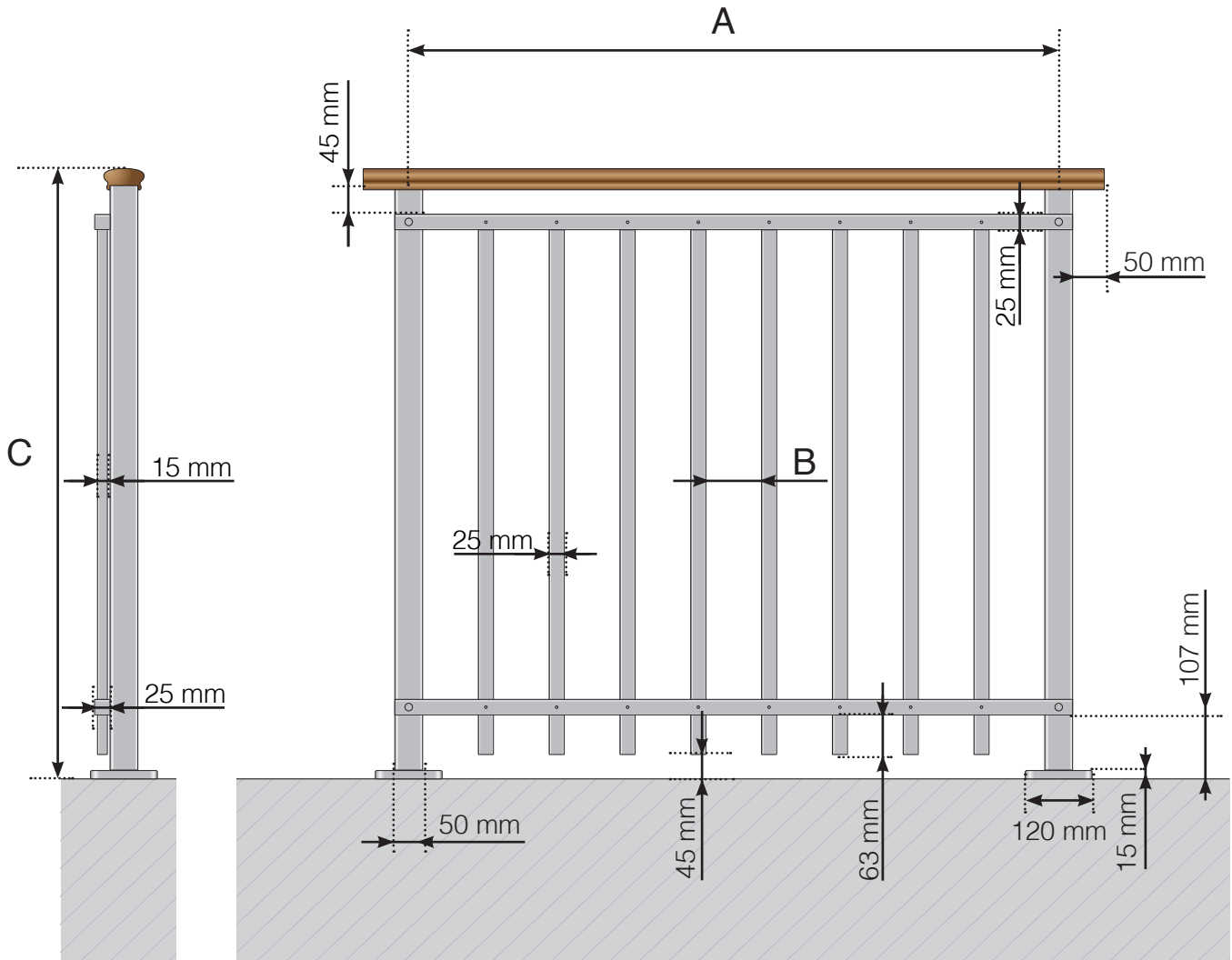
01/06/21 v.1.0



MAISONDUGARDE-CORPS.CH

DIMENSIONS

GARDE-CORPS ALU AVEC EMBASES
BARREAU INTERMÉDIAIRE SUPÉRIEUR - ET MAIN-COURANTE BOIS



A - Entraxe poteaux en fonction de la longueur totale du garde-corps

B - Espacement entre chaque barreau verticale en fonction de la largeur de la section et les options de configuration

C - Hauteur totale du garde-corps

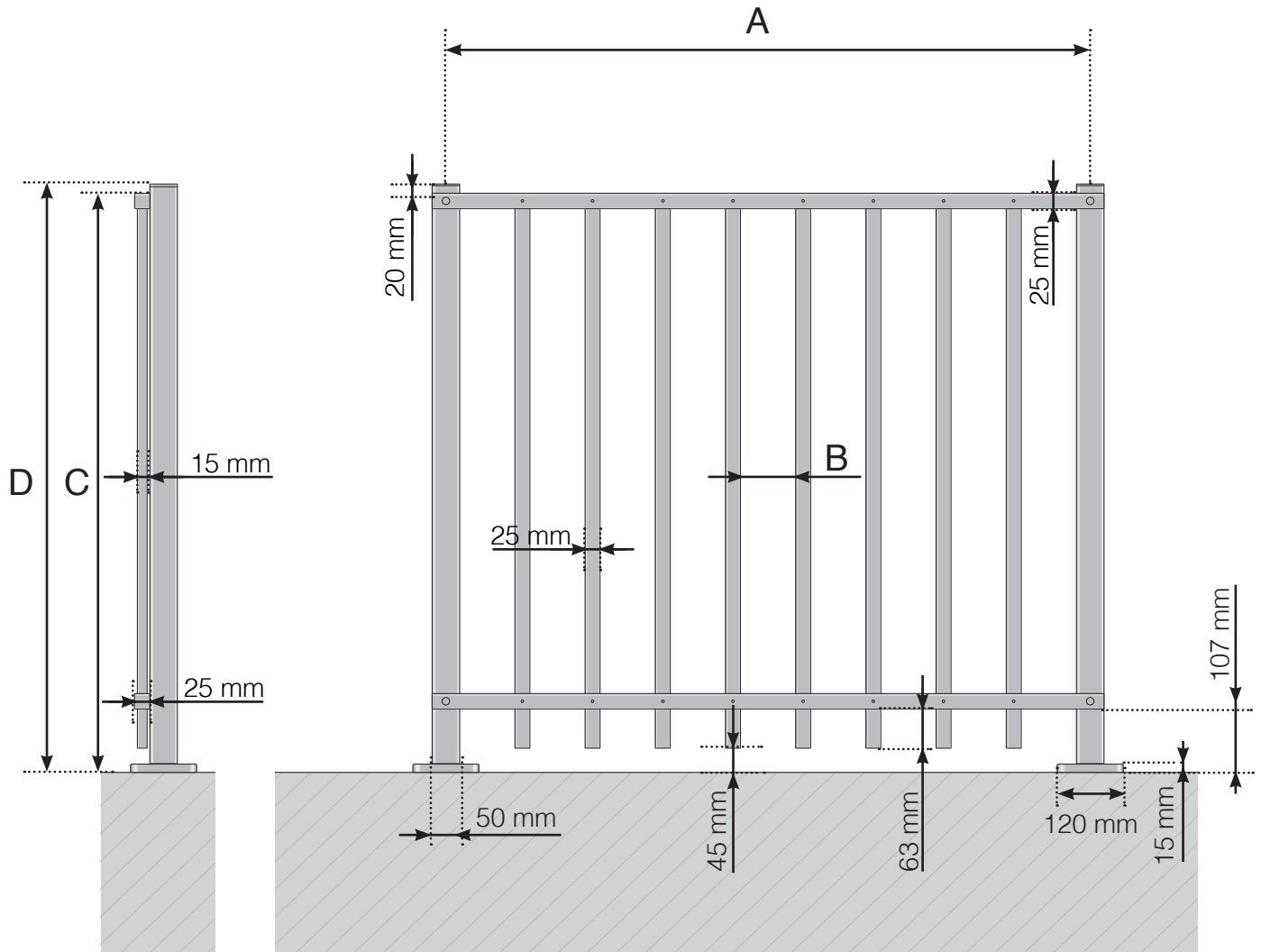
Veillez noter que les dessins ne sont pas à l'échelle.

© Räckesbutiken Sweden AB - www.maisondugarde-corps.ch

01/06/21 v.1.0

DIMENSIONS

GARDE-CORPS ALU AVEC EMBASES BARREAU INTERMÉDIAIRE SUPÉRIEUR



A - Entraxe poteaux en fonction de la longueur totale du garde-corps

B - Espacement entre chaque barreau verticale en fonction de la largeur de la section et les options de configuration

C - Hauteur du garde-corps

D - Hauteur totale du garde-corps

Veillez noter que les dessins ne sont pas à l'échelle.

© Räckesbutiken Sweden AB - www.maisondugarde-corps.ch

01/06/21 v.1.0



MAISONDUGARDE-CORPS.CH