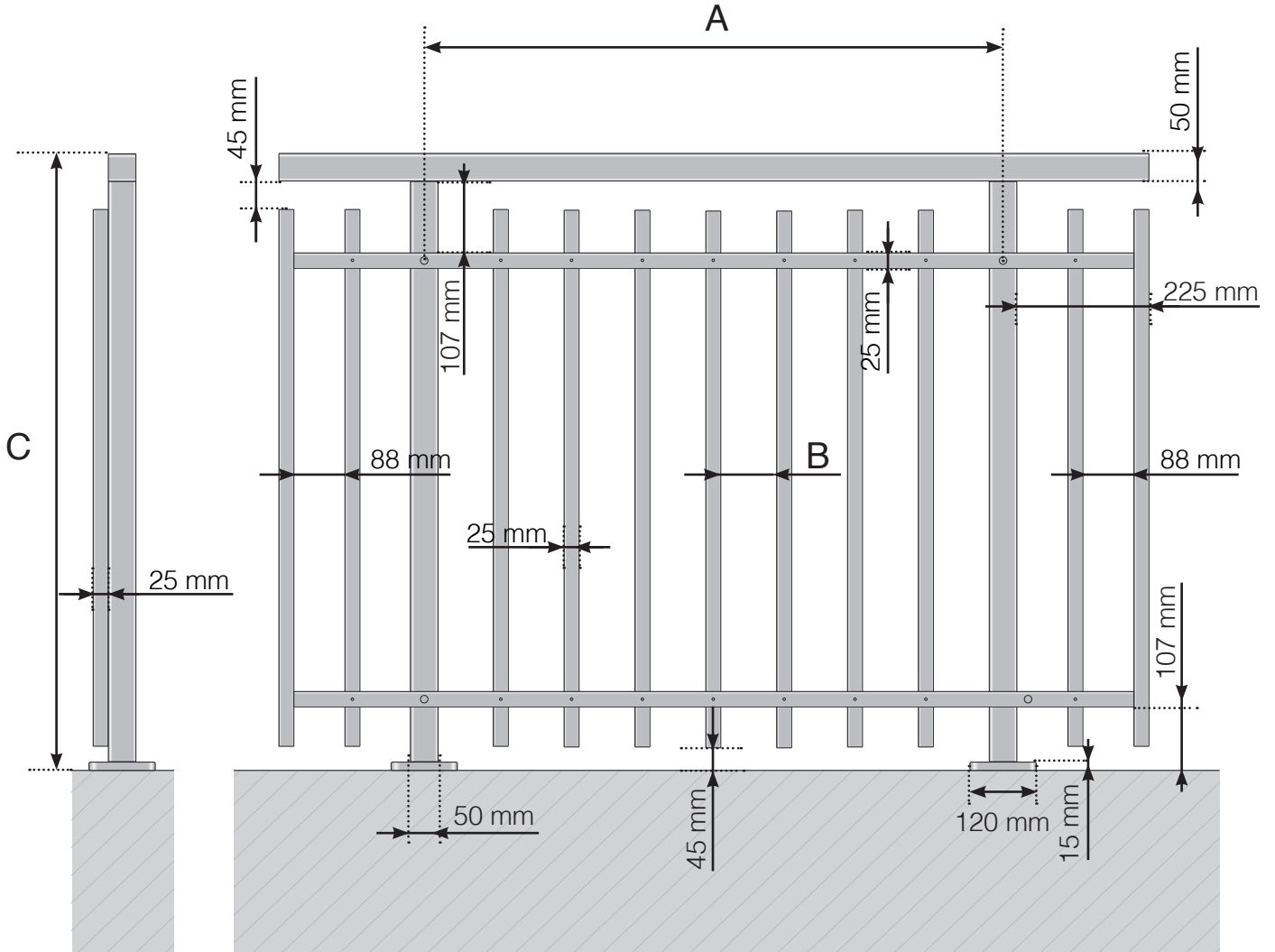


DIMENSIONS

GARDE-CORPS ALU AVEC EMBASES CONCEPTION ALTERNATIVE 2
MELLANLIGGARE NORMALE - ET MAIN-COURANTE ALU



A - Entraxe poteaux en fonction de la longueur totale du garde-corps

B - Espacement entre chaque barre verticale en fonction de la largeur de la section et les options de configuration

C - Hauteur totale du garde-corps

Veillez noter que les dessins ne sont pas à l'échelle.

© Räckesbutiken Sweden AB - www.maisondugarde-corps.ch

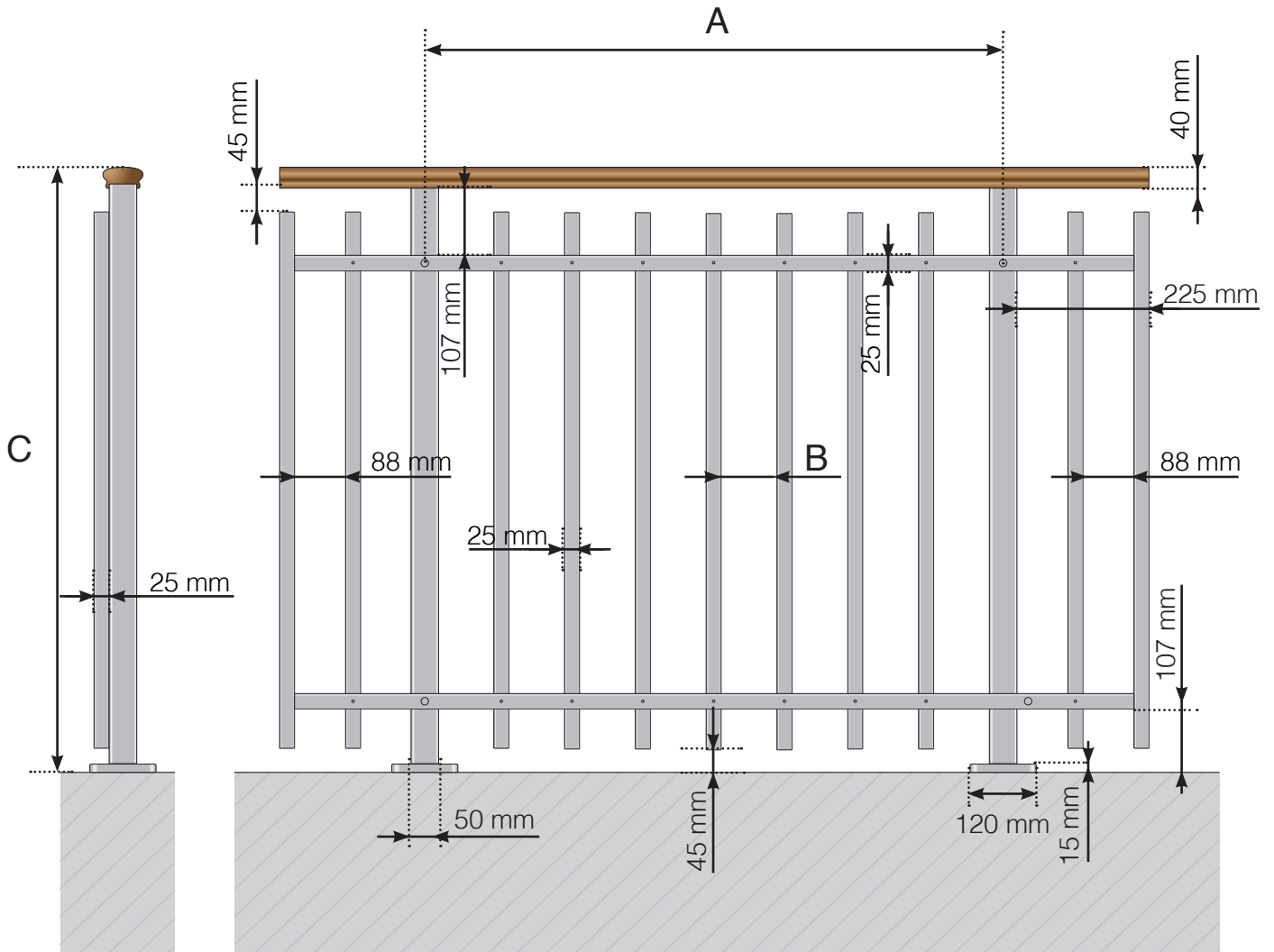
01/10/21 v.1.0



MAISONDUGARDE-CORPS.CH

DIMENSIONS

GARDE-CORPS ALU AVEC EMBASES CONCEPTION ALTERNATIVE 2
MELLANLIGGARE NORMALE - ET MAIN-COURANTE BOIS



A - Entraxe poteaux en fonction de la longueur totale du garde-corps

B - Espacement entre chaque barre verticale en fonction de la largeur de la section et les options de configuration

C - Hauteur totale du garde-corps

Veillez noter que les dessins ne sont pas à l'échelle.

© Räckesbutiken Sweden AB - www.maisondugarde-corps.ch

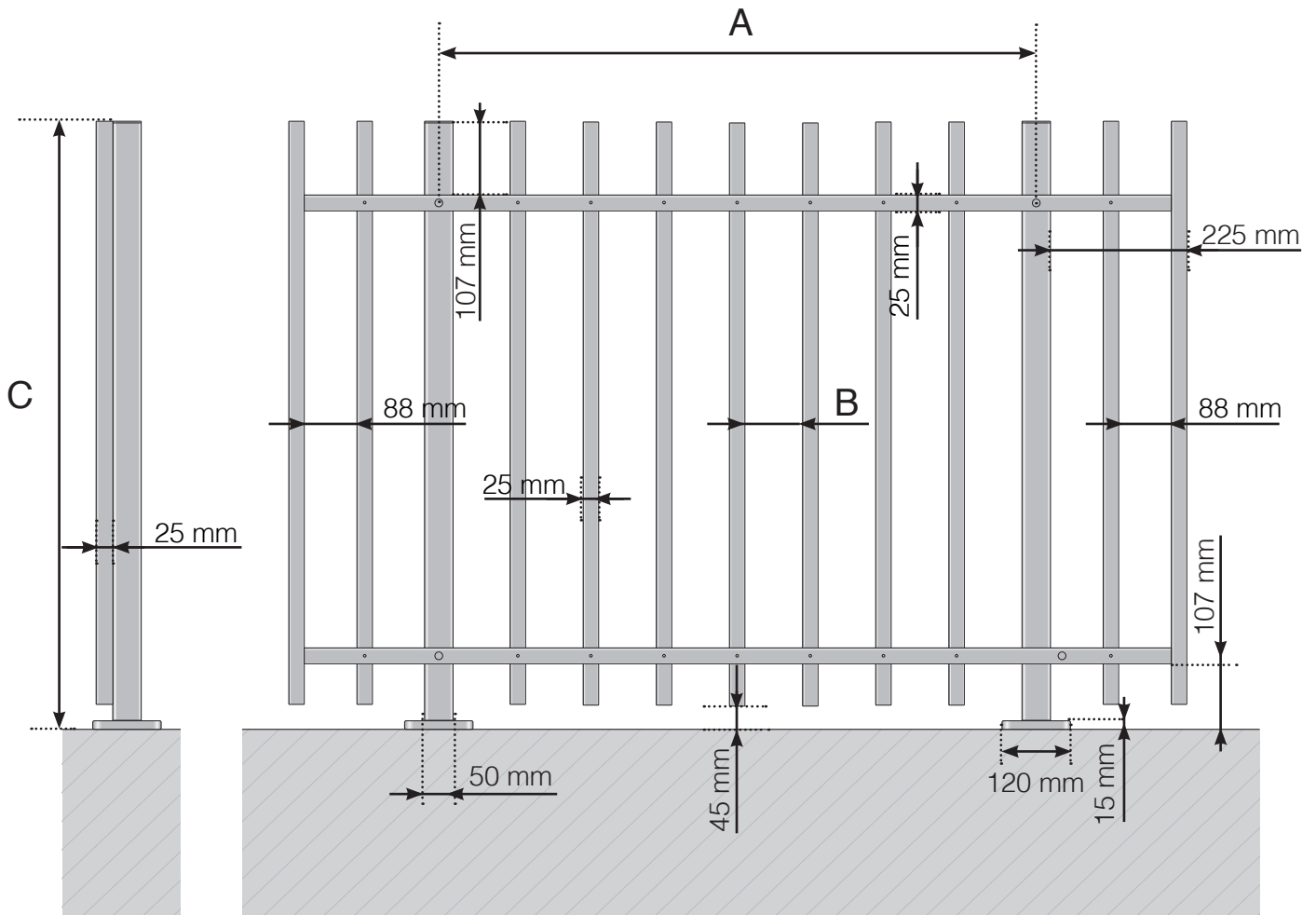
01/10/21 v.1.0



MAISONDUGARDE-CORPS.CH

DIMENSIONS

GARDE-CORPS ALU AVEC EMBASES CONCEPTION ALTERNATIVE 2 MELLANLIGGARE NORMALE



A - Entraxe poteaux en fonction de la longueur totale du garde-corps

B - Espacement entre chaque barre verticale en fonction de la largeur de la section et les options de configuration

C - Hauteur totale du garde-corps

Veillez noter que les dessins ne sont pas à l'échelle.

© Räckesbutiken Sweden AB - www.maisondugarde-corps.ch

01/10/21 v.1.0